



COLEGIO OFICIAL DE  
**Médicos  
de Navarra**



**Informe económico 2019**

Colegio de Médicos de Navarra  
PÉRDIDAS Y GANANCIAS EJERCICIO 2019

Liquidación Presupuestaria 2019

<b>PÉRDIDAS Y GANANCIAS EJERCICIO 2019</b>			
<b>ACTIVIDAD</b>	<b>INGRESOS</b>	<b>GASTOS</b>	<b>RESULTADO</b>
FUNCIONAMIENTO	977.403	436.327	541.076
ASISTENCIAL		67.679	-67.679
SEDE TUDELA	90	8.575	-8.485
SECCION ACADEMICA (Fundación)	61.891	71.529	-9.638
SISTEMA DE REGISTRO (Fundación)		56.867	-56.867
ARRENDAMIENTOS	42.305,00	8.922	33.383
CONGRESOS	91.722	110.381	-18.659
SERVICIOS ADMINISTRATIVOS	37.703	359.053	-321.350
PANACEA	7.806	41.815,00	-34.009
<b>TOTALES</b>	<b>1.218.920</b>	<b>1.161.148</b>	<b>57.772</b>

## COMPARATIVA REAL / 2019 - REAL / 2018

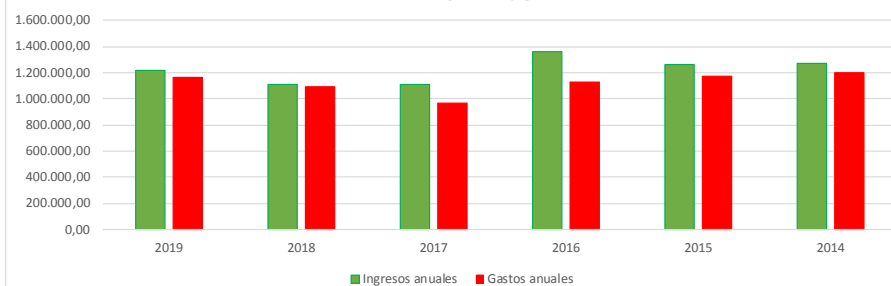
ACTIVIDAD	REAL 2019			REAL 2018		
	INGRESOS	GASTOS	RESULTADO	INGRESOS	GASTOS	RESULTADO
FUNCIONAMIENTO	977.403	436.327	541.076	945.102	439.257	505.845
ASISTENCIAL		67.679	-67.679		41.671	-41.671
SEDE TUDELA	90	8.575	-8.485	289	8.528	-8.239
SECCION ACADEMICA (Fundación)	61.891	71.529	-9.638	40.179	63.642	-23.463
REGISTRO DE MERITOS (Fundación)		56.867	-56.867		34.461	-34.461
ARRENDAMIENTOS	42.305	8.922	33.383	41.966	6.732	35.234
CONGRESOS	91.722	110.381	-18.659	41.690	100.291	-58.602
SERVICIOS ADMINISTRATIVOS	37.703	359.053	-321.350	39.501	356.060	-316.559
PANACEA	7.806	41.815	-34.009	2.437	38.820	-36.383
<b>TOTALES</b>	<b>1.218.920</b>	<b>1.161.148</b>	<b>57.772</b>	<b>1.111.164</b>	<b>1.089.462</b>	<b>21.701</b>

## EJECUCIÓN PRESUPUESTARIA EJERCICIO 2019

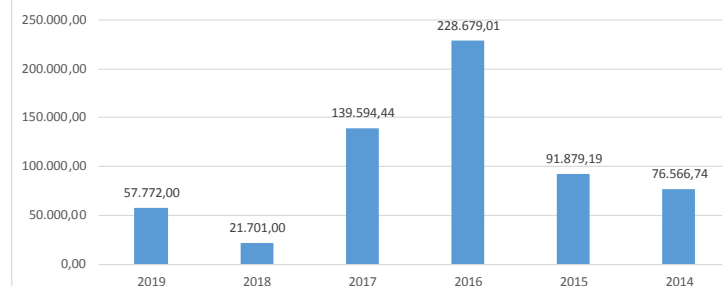
ACTIVIDAD	PRESUPUESTO 2019			REAL 2019		
	INGRESOS	GASTOS	RESULTADO	INGRESOS	GASTOS	RESULTADO
FUNCIONAMIENTO	960.000	389.500	570.500	977.403	436.327	541.076
ASISTENCIAL	0	52.000	-52.000		67.679	-67.679
SEDE TUDELA	0	8.000	-8.000	90	8.575	-8.485
SECCION ACADEMICA (Fundación)	20.000	38.200	-18.200	61.891	71.529	-9.638
REGISTRO DE MERITOS (Fundación)		34.500	-34.500		56.867	-56.867
ARRENDAMIENTOS	42.000	7.000	35.000	42.305	8.922	33.383
CONGRESOS	70.000	110.000	-40.000	91.722	110.381	-18.659
SERVICIOS ADMINISTRATIVOS	50.000	315.000	-265.000	37.703	359.053	-321.350
PANACEA	6.000	38.000	-32.000	7.806	41.815	-34.009
<b>TOTALES</b>	<b>1.148.000</b>	<b>992.200</b>	<b>155.800</b>	<b>1.218.920</b>	<b>1.161.148</b>	<b>57.772</b>

## COLEGIO MÉDICOS

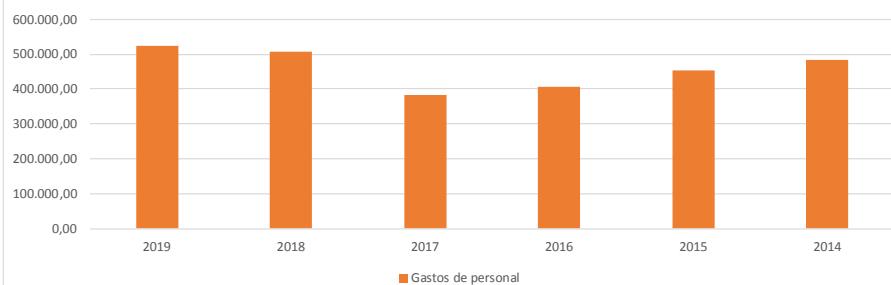
Evolution ingresos y gastos



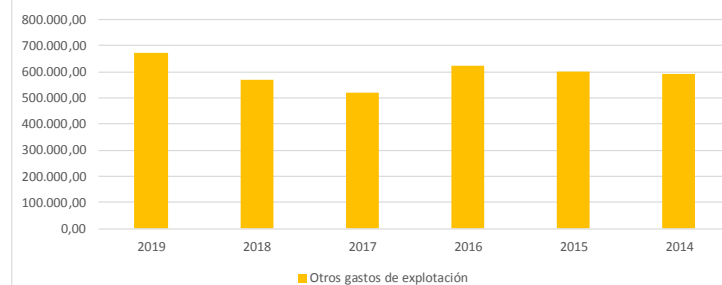
Evolution resultados anuales



Evolution gastos de personal(\*)



Evolution otros gastos de explotación



(\*) En 2018 se produce una reestructuración interna de los equipos: 3 personas pasan de la estructura de Fundación Colegio médicos a la del Colegio de Médicos  
Los gastos de personal incluyen también el coste asociado a salidas por reestructuración

Empresas relacionadas  
PÉRDIDAS Y GANANCIAS EJERCICIO 2019

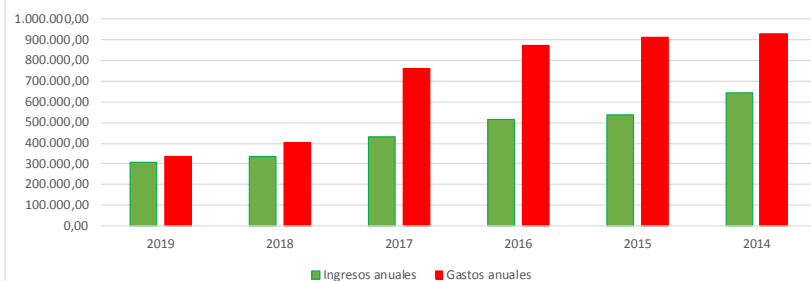
## RENTABILIDAD

	dic-19	dic-18	Diferencia	Evolución interanual	
	<b>Rentabilidad</b>				
<b>COLEGIO MEDICOS (incluye mancomunidad)</b>	<b>TOTAL INGRESOS</b>	<b>1.218.920,00</b>	<b>1.111.163,00</b>	<b>107.757,00</b>	<b>9,70%</b>
	<b>TOTAL GASTOS</b>	<b>1.161.148,00</b>	<b>1.089.462,00</b>	<b>71.686,00</b>	<b>6,58%</b>
	<b>RESULTADO</b>	<b>57.772,00</b>	<b>21.701,00</b>	<b>36.071,00</b>	<b>166,22%</b>
	Gastos personal	433.825,28	508.503,57	<b>-74.678,29</b>	-14,69%
	Indemnizaciones	90.280,90			
	<b>GASTOS PERSONAL/INGRESOS</b>	35,6%	45,8%		
<b>CLEN COLLEGE (PLSI incluido)</b>	<b>TOTAL INGRESOS</b>	<b>1.859.886,25</b>	<b>1.745.181,29</b>	<b>114.704,96</b>	<b>6,57%</b>
	<b>TOTAL GASTOS</b>	<b>1.801.447,61</b>	<b>1.702.231,71</b>	<b>99.215,90</b>	<b>5,83%</b>
	<b>RESULTADO</b>	<b>58.438,64</b>	<b>42.949,58</b>	<b>15.489,06</b>	<b>36,06%</b>
	Gastos personal	1.201.121,59	1.127.946,69	<b>73.174,90</b>	6,49%
	<b>GASTOS PERSONAL/INGRESOS</b>	64,6%	64,6%		
<b>FUNDACION</b>	<b>TOTAL INGRESOS</b>	<b>309.383,88</b>	<b>338.401,69</b>	<b>-29.017,81</b>	<b>-8,57%</b>
	<b>TOTAL GASTOS</b>	<b>336.642,55</b>	<b>402.265,79</b>	<b>-65.623,24</b>	<b>-16,31%</b>
	<b>RESULTADO</b>	<b>-27.258,67</b>	<b>-63.864,10</b>	<b>36.605,43</b>	<b>212,00%</b>
	Gastos personal	204.443,42	259.141,43	<b>-54.698,01</b>	-21,11%
	<b>GASTOS PERSONAL/INGRESOS</b>	66,1%	76,6%		
<b>CLUB SOCIAL</b>	<b>TOTAL INGRESOS</b>	<b>782.968,74</b>	<b>836.877,14</b>	<b>-53.908,40</b>	<b>-6,44%</b>
	<b>TOTAL GASTOS</b>	<b>815.178,03</b>	<b>793.158,20</b>	<b>22.019,83</b>	<b>2,78%</b>
	<b>RESULTADO</b>	<b>-32.209,29</b>	<b>43.718,94</b>	<b>-75.928,23</b>	<b>-173,67%</b>
	Gastos personal	446.677,71	403.935,29	<b>42.742,42</b>	10,58%
	Indemnización	54.895,58			
	<b>GASTOS PERSONAL/INGRESOS</b>	57,0%	48,3%		
<b>AGREGADO</b>	<b>TOTAL INGRESOS</b>	<b>4.171.158,87</b>	<b>4.031.623,12</b>	<b>139.535,75</b>	<b>3,46%</b>
	<b>TOTAL GASTOS</b>	<b>4.114.416,19</b>	<b>3.987.117,70</b>	<b>127.298,49</b>	<b>3,19%</b>
	<b>RESULTADO</b>	<b>56.742,68</b>	<b>44.505,42</b>	<b>12.237,26</b>	<b>27,50%</b>
	Gastos personal	2.140.891,52	2.299.526,98	<b>-158.635,46</b>	-6,90%
	Indemnizaciones	145.176,48			
	<b>GASTOS PERSONAL/INGRESOS</b>	51,3%	57,0%		

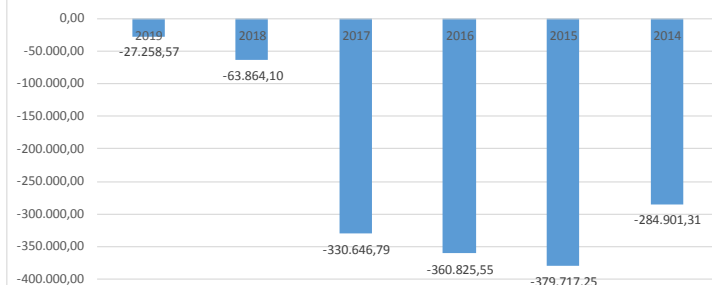


## FUNDACION COLEGIO MÉDICOS

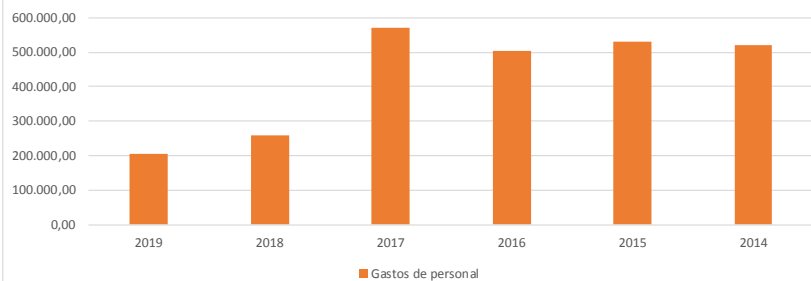
Evolution ingresos y gastos



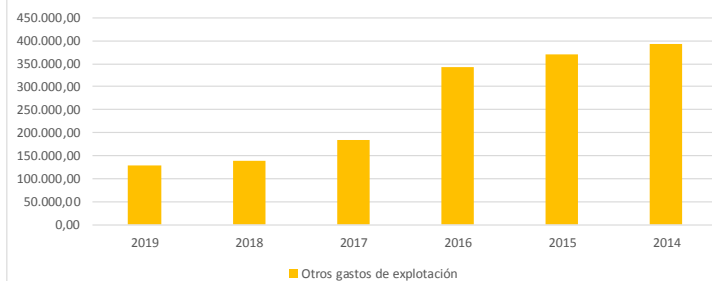
Evolution resultados anuales



Evolution gastos de personal(\*)

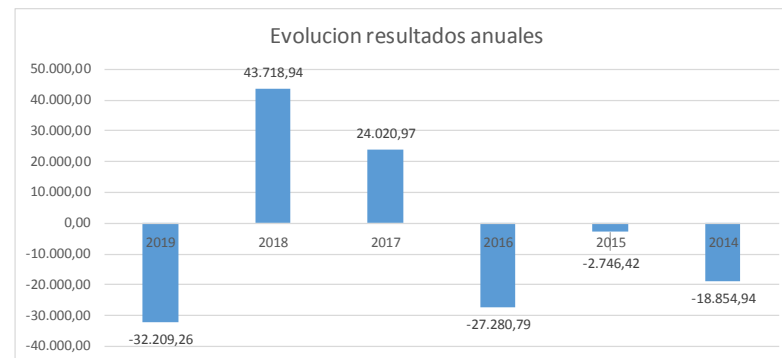
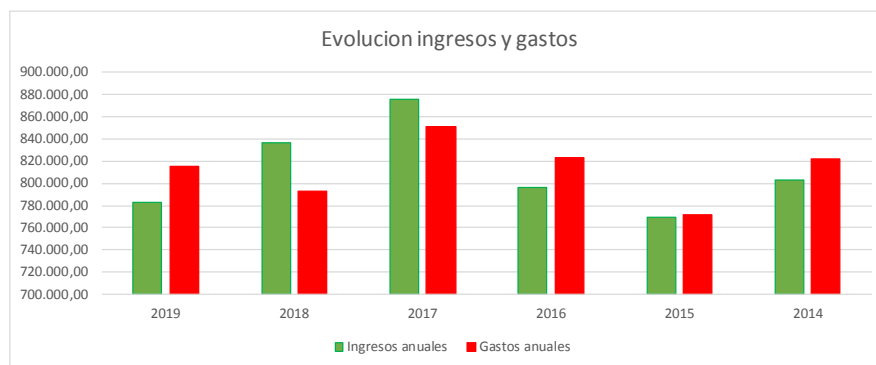


Evolution otros gastos de explotación



(\*) Los gastos de 2017 incluyen el coste de indemnización de la reestructuración con salidas del equipo del Centro de Reconocimientos Médicos  
 En 2018 se produce una reestructuración interna de los equipos: 3 personas pasan de la estructura de Fundación Colegio médicos a la del Colegio de Médicos

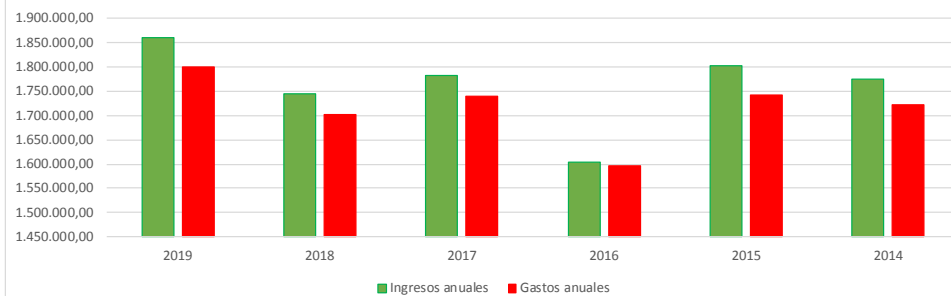
## CLUB SOCIAL



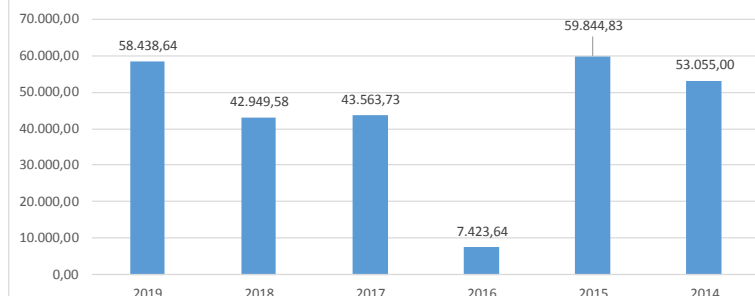
(\*) Los gastos de personal incluyen también el coste asociado a salidas por reestructuración

## CLEN

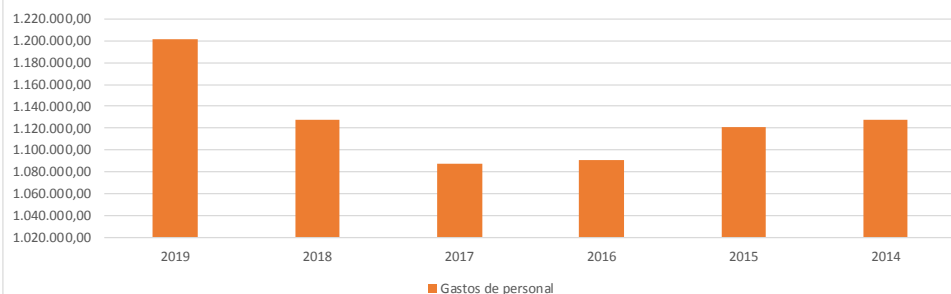
Evolution ingresos y gastos



Evolution resultados anuales



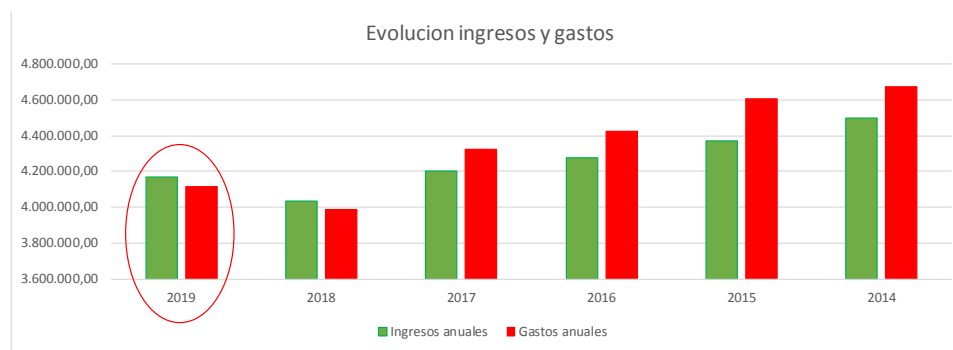
Evolution gastos de personal



Evolution otros gastos de explotación



## AGREGADO





COLEGIO OFICIAL DE  
**Médicos  
de Navarra**

## **PRESUPUESTO 2020**



## PRESUPUESTO EJERCICIO 2020

ACTIVIDAD	INGRESOS	GASTOS	RESULTADO
FUNCIONAMIENTO	980.000	300.000	680.000
ASISTENCIAL	0	52.000	-52.000
SEDE TUDELA	0	8.000	-8.000
SECCION ACADEMICA (Fundación)	10.000	35.000	-25.000
REGISTRO DE MERITOS (Fundación)		56.500	-56.500
ARRENDAMIENTOS	42.000	5.000	37.000
CONGRESOS	26.000	90.000	-64.000
SERVICIOS ADMINISTRATIVOS	40.000	315.000	-275.000
PANACEA	3.500	35.000	-31.500
<b>TOTALES</b>	<b>1.101.500</b>	<b>896.500</b>	<b>205.000</b>

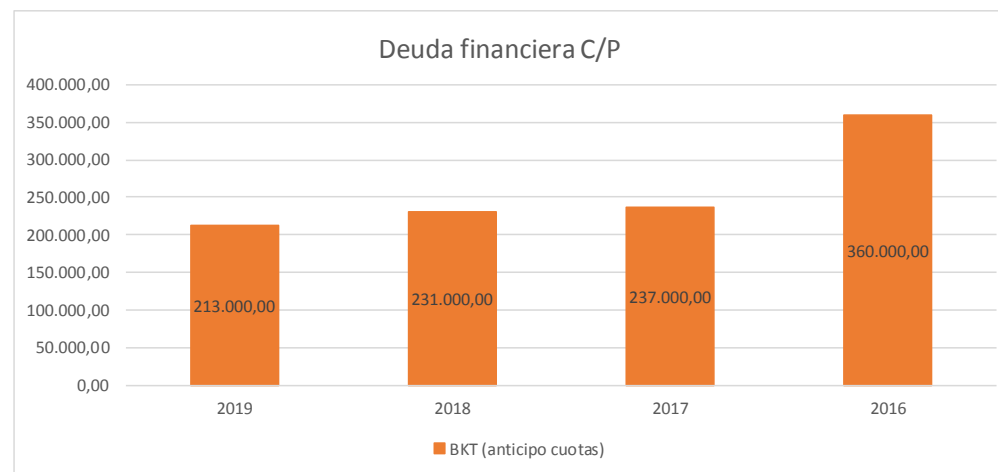
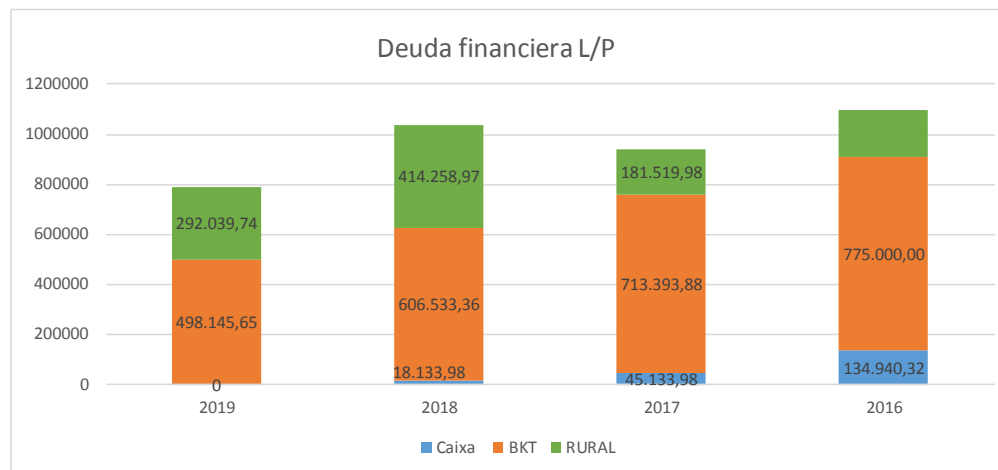
## COMPARATIVA PRESUPUESTO/2020 - PRESUPUESTO/2019

ACTIVIDAD	PRESUPUESTO 2020			PRESUPUESTO 2019		
	INGRESOS	GASTOS	RESULTADO	INGRESOS	GASTOS	RESULTADO
FUNCIONAMIENTO	980.000	300.000	680.000	960.000	389.500	570.500
ASISTENCIAL	0	52.000	-52.000	0	52.000	-52.000
SEDE TUDELA	0	8.000	-8.000	0	8.000	-8.000
SECCION ACADEMICA (Fundación)	10.000	35.000	-25.000	20.000	38.200	-18.200
REGISTRO DE MERITOS (Fundación)		56.500	-56.500		34.500	-34.500
ARRENDAMIENTOS	42.000	5.000	37.000	42.000	7.000	35.000
CONGRESOS	26.000	90.000	-64.000	70.000	110.000	-40.000
SERVICIOS ADMINISTRATIVOS	40.000	315.000	-275.000	50.000	315.000	-265.000
PANACEA	3.500	35.000	-31.500	6.000	38.000	-32.000
<b>TOTALES</b>	<b>1.101.500</b>	<b>896.500</b>	<b>205.000</b>	<b>1.148.000</b>	<b>992.200</b>	<b>155.800</b>

# Situación financiera Colegio de Médicos de Navarra

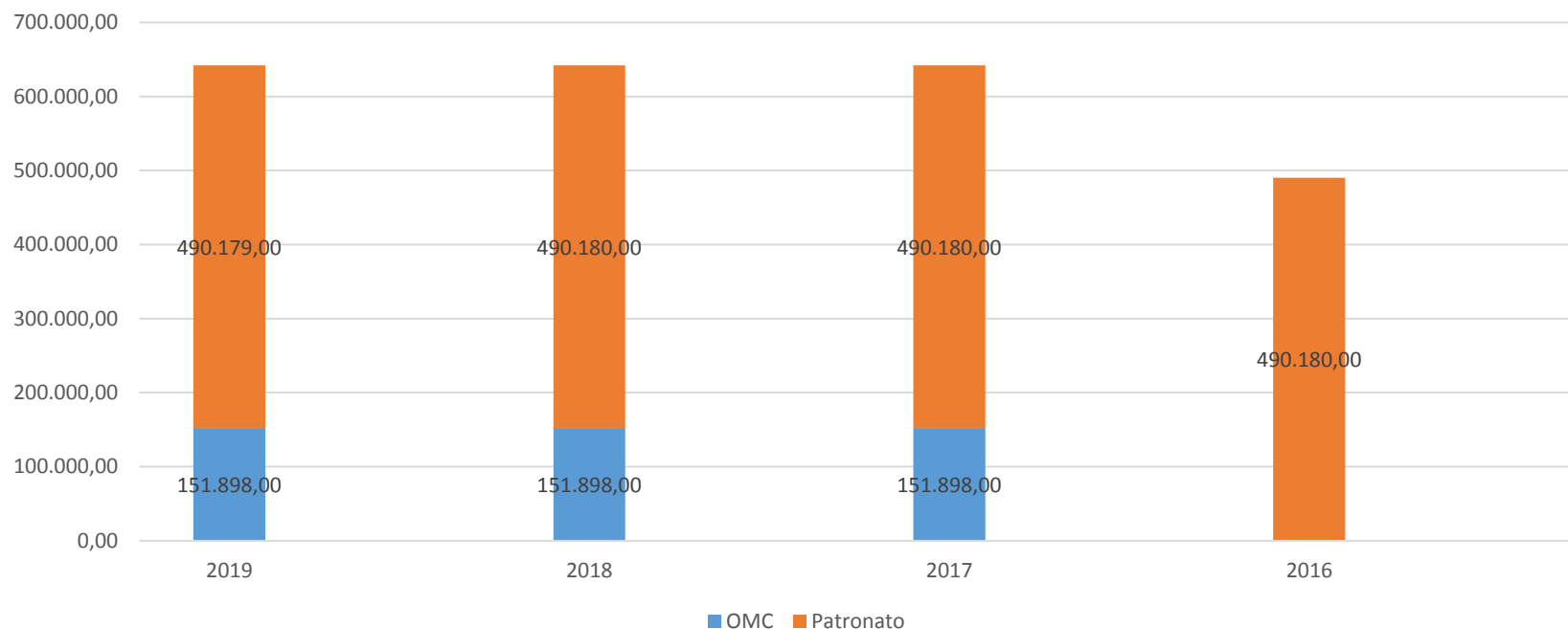


## ENDEUDAMIENTO COLEGIO OFICIAL MEDICOS NAVARRA



## POSICIONES OMC y FUNDACION PATRONATO DE HUERFANOS

Deuda OMC y Fundación PPe. Asturias





COLEGIO OFICIAL DE  
**Médicos**  
de Navarra

Avda. Baja Navarra, 47  
31002 Pamplona  
Tfno. 948 226 093  
Fax 948 226 528

[admon@medena.es](mailto:admon@medena.es)  
[www.medena.es](http://www.medena.es)